





Дата виготовлення: _____

ПАСПОРТ НА БЛОКИ ДВЕРНІ ДЕРЕВ'ЯНІ «LUX»

ДСТУ Б В.2.6-23:2009; ДСТУ Б В.2.6-99:2009
(EN 14351-1:2006, NEQ)



Виготовлено в Україні
Виробник ТМ «ГРАНД»
Юридична адреса:
вул. Ярослава Мудрого, 35, 9
м. Славути,
Хмельницька область,
30000, Україна.

Made in Ukraine
Manufacturer: "GRAND" TM
Legal address:
Str. Yaroslava Mudroho, 35, 9
Slavuta, Khmelnytsky region,
30000, Ukraine

БЛОКИ ДВЕРНІ ДЕРЕВ'ЯНІ «ГРАНД» (ДАЛІ – БЛОКИ ДВЕРНІ) ПРИЗНАЧЕНІ ДЛЯ ВСТАНОВЛЕННЯ В ПРОРІЗАХ БУДИНКІВ ТА СПОРУД РІЗНОГО ПРИЗНАЧЕННЯ І ТИПУ.

ГАРАНТІЇ ВИРОБНИКА

Виробник гарантує відповідність дверних блоків відповідно до вимог ДСТУ Б В.2.6-23:2009; ДСТУ Б В.2.6-99:2009 (EN 14351-1:2006, NEQ) при дотриманні умов транспортування, зберігання, монтажу та експлуатації.

Зовнішній вигляд і комплектність виробу повинні бути перевірені покупцем при покупці до монтажу фурнітури. В подальшому претензії щодо зовнішнього вигляду і комплектності не приймаються.

Виробник залишає за собою право без відома споживачів міняти технологію і дизайн своїх виробів. Виробник гарантує збереження всіх експлуатаційних функцій дверних блоків протягом 12 (дванадцяти) календарних місяців з моменту введення дверей в експлуатацію, для громадських приміщень 6 (шість) календарних місяців. При дотриманні та виконанні всіх рекомендацій з встановлення та обслуговування дверних блоків гарантійний строк експлуатації визначається ДСТУ Б В.2.6-23:2009; ДСТУ Б В.2.6-99:2009 (EN 14351-1:2006, NEQ).

Гарантійний строк зберігання складає один рік з дати виготовлення дверних блоків.

Випадок визнається гарантійним:

- При правильній експлуатації товару з дотриманням техніки встановлення.
- Зміна геометричних параметрів.
- Руйнування конструкції.

Випадок не визнається гарантійним і веде за собою зупинку гарантії:

- Коли пошкодження несе механічний характер або з'явилося внаслідок механічної дії.
- У випадку внесення змін в конструкцію виробу (зменшення розмірів по ширині або висоті).
- У випадку порушення технологічного процесу, проведення внутрішніх оздоблювальних робіт (рекламація на двері, встановлені в таких приміщеннях не підлягає розгляду).
- Пошкодження дверей внаслідок неправильного складування, зберігання, монтажу, експлуатації а також при зберіганні виробу в умовах прямої дії атмосферних опадів, сонячного проміння, прямого попадання води та впливу агресивного середовища.
- У випадку претензій щодо текстури, кольору, тону після монтажу.
- Претензії по дефектам полотна дверей, елементів коробки і лиштви, що виникли в результаті монтажу не приймаються.

Гарантія являється дійсною при наявності у покупця платіжних документів і оригіналу даної «Інструкції з експлуатації» з печаткою фірми-продавця і зазначенням дати продажу. Комплектність поставки визначає замовник.

ЗАГАЛЬНІ ПРАВИЛА ТА УМОВИ ЕФЕКТИВНОГО І БЕЗПЕЧНОГО ВИКОРИСТАННЯ

При щоденній експлуатації міжкімнатні двері «GRAND» можна використовувати тільки для внутрішнього використання в житлових і громадських приміщеннях з температурою повітря 15 – 30°C і відносною вологістю повітря не більше 60 %. Уникайте при догляді за поверхнею виробу забруднених і дряпаючих губок (тканин). Застосовуйте тільки чисті і м'які тканини. Для очищення поверхні виробу використовуйте засоби, призначені для очищення і полірування меблів з натуральних матеріалів. Для усунення дрібних подряпин рекомендуємо використовувати поліроль на основі воску. Засоби, що використовуються не повинні містити абразив або будь-який розчинник. Перед застосуванням миючих засобів і поліролей, необхідно ознайомитися з вказівками виробників. Якщо ви придбали заклені двері, то догляд за склом виконуйте миючими засобами, призначеними для миття скла, уникаючи прямого попадання миючого засобу на дерев'яні поверхні. Уникайте використання содового розчину і миючих засобів, що мають абразивні властивості, а також губки з покриттям з металевого стружкового матеріалу. Не сушіть на дверях мокру і вологу білизну. Уникайте утворення протягу, здатного зробити мимовільне заховування дверей, в приміщенні, де встановлені заклені двері. Не допускайте прямого попадання вогню і води. Не дозволяйте домашнім тваринам дряпати, гризти, кусати двері і здійснювати інші подібні дії.

ЗАУВАЖЕННЯ ЩОДО ВСТАНОВЛЕННЯ

УВАГА! Роботи по встановленню дверного блоку рекомендується доручити кваліфікованому спеціалісту.

Відразу після отримання продукції проконтролюйте стан упаковки, самого виробу і комплектуючих до нього на відсутність механічних пошкоджень після транспортування і доставки.

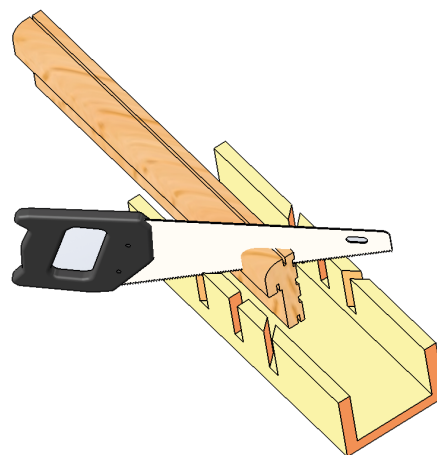
Рекомендується на 3-4 дні покласти дверне полотно в приміщенні, в якому воно монтується для вирівнювання параметрів по вологості та температурі.

Монтаж дверного блоку повинен здійснюватися в приміщенні з вологістю не більше 60-65% та температурою від +15°C до +30°C. **ЗАБОРОНЯЄТЬСЯ** проводити монтаж в приміщенні, де проводяться ремонтні роботи, а також протягом семи діб після їх завершення. Не встановлювати поблизу нагрівальних або опалювальних приладів.

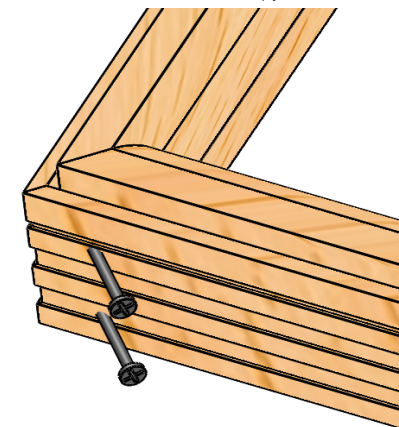
ВСТАНОВЛЕННЯ ДВЕРНОЇ КОРОБКИ ТА ДВЕРНОГО ПОЛОТНА

Заріжте дверну коробку відповідно до розмірів дверного отвору по висоті. Виберіть місце для складання дверної коробки на підлозі та розстеліть м'який матеріал, наприклад, картон.

Зарізати коробочний брус під 45°



Зробити отвори свердлом 3 мм під кутом 45° та скрутити шурупами за допомогою викрутки.



За допомогою клинів та будівельного рівня потрібно виставити вертикальні та горизонтальні положення коробки. Заповніть порожнини між коробкою та стіною монтажною піною. Забороняється використовувати будь-які будівельні суміші на водній основі. Зріжте ножом виступаючу монтажну піну після її затвердіння.

Встановіть лиштву та (якщо потрібно) добірні планки. Встановіть дверне полотно.

